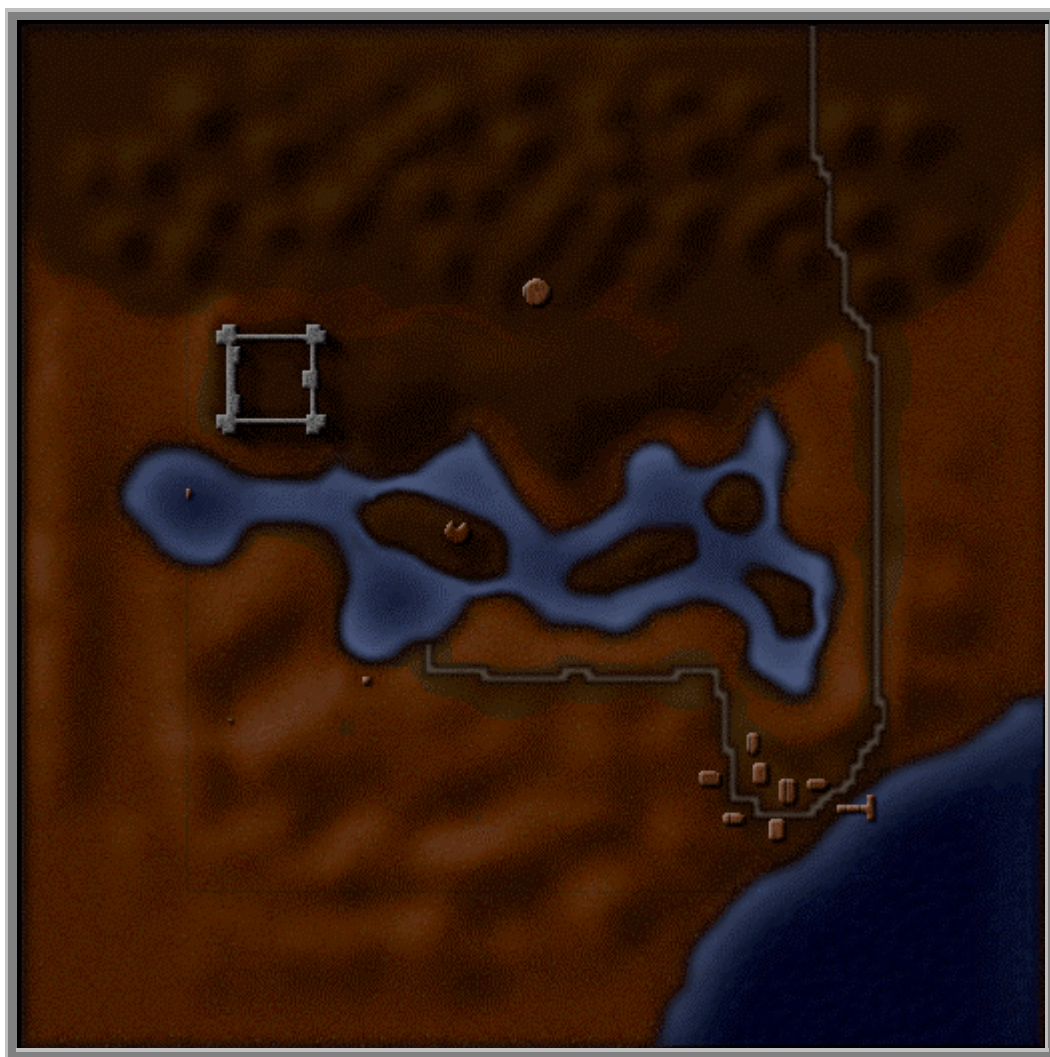


Ravage Roaming



Monstres Wyvern (Wyvern, Horned Wyvern et Ancient Wyvern), Gorgon (Brass Gorgon, Bronze Gorgon et Iron Gorgon), Ogre (Ogre Brawler, Ogre Warrior et Ogre Magi)

Quêtes *Champion Acromage et Potion of Pure Luck.*

Statistiques Mise à zéro : 1 an, pièges : 2, trésors : 2, Rencontre : 10% {30%, 30%, 40%}.

C'est un poil désertique ici. Les rares brins d'herbe qui poussent sont mangés par les Gorgons. Excellent coin pour venir chasser le canard (Wyvern) et taper sur des Ogres. Sinon pas grand choses à dire.

Quitter la région

En bateau

Nom : Mist, Localisation : Dans le village en **1**, Coût : 250gp

Lundi	Mardi	Mercredi	Jeudi	Vendredi	Samedi	Dimanche
--	<i>Ravenshore</i>	<i>Shadowspire</i>	<i>Ravenshore</i>	--	<i>Ravenshore</i>	--
--	4 jours	6 jours	4 jours	--	4 jours	--

A Pieds

Nord	Est	Sud	Ouest
<i>Garrote Gorge</i>	<i>Garrote Gorge</i>	<i>Garrote Gorge</i>	<i>Garrote Gorge</i>
5 jours	10 jours	10 jours	10 jours

La Région



Pour la description et les détails du village de Ravage Roaming (A) voir plus loin dans le document. L'entrée I permet de rejoindre Balthazar Lair. En II vous avez la porte pour le Plan de l'Eau. Pour les détails du Barbarian Fortress (B) référez-vous plus loin dans le document. Lorsque vous aurez fait alliance avec les Minotaures, l'entrée en disparaît. A la place vous aurez l'entrée III.

Les Habitations & Constructions

1	Obélisque #4
Description	amonghiss.
Quête	Obélisques

Les Donjons

1	Church of Eep
Description	Lieu saint pour les adeptes de Eep. En plus ça sent le fromage.
Quête	Les Fromages
2	The Crypte of Korbu

Description	Ce lieu doit être protégé par la magie car son état est parfait même après des siècles.
Quête	<i>Lich</i>

Les Points d'Intérêts

a	Caisses
Description	Deux caisses piégées, mais contiennent de l'or et quelques objets.
b	Le Piédestal de l'Esprit
Description	Lance le sort de protection contre l'Eprit. Durée : 5 heures.
c	Caisses – Trésor de Stanley le Pirate
Description	Six caisses piégées, mais contiennent beaucoup d'or et des gemmes. Dans l'une des caisses vous avez un artefact.
Quête	<i>Le Trésor</i>
d	Le Piédestal de jeu (rouge)
Description	Permet de gagner 7 points de développement. Chaque personnage peut y jouer une fois.
e	Rocher
Description	Sous le rocher un coffre piégé avec de l'or et des objets.
Coordonnées	X : 2'310, Y : 3'510

Le Village



Les Habitations & Constructions


1	Transport – Mist
Description	Depuis ici vous pouvez aller directement à <i>Ravenshore</i> et <i>Shadowspire</i> .
Habitant	<i>Barr the Smuggler</i>
Ouverture	6am – 6pm
2	Maison
Description	Il vous achète des Horn of Wyvern pour 1'500gp.
Habitant	<i>Xevius</i>
3	Taverne – Bull's Eye Inn
Description	La taverne du coin. Vous pouvez apprendre les compétences du Désamorçage et Perception pour 500gp.
Information	Nourriture : 40, Chambre : 160gp, Acromage : 4'000gp
Habitant	<i>Gurney the Innkeep</i>
Ouverture	5am – 2am
Quête	<i>Champion Acromage</i>
4	Maison
Description	Il vous cause des adeptes de Eep.

Habitant	<i>Vish</i>
5	Maison
Description	Il vous dit ou se trouve la Crypte de Korbu.
Habitant	<i>Pordo</i>
6	Maison
Description	Il vous cause.
Habitant	<i>Davee Sail</i>
7	Maison
Description	Vous donne la quête.
Habitant	<i>Galvinus</i>
Quête	<i>Potion of Pure Accuracy</i>
8	Maison
Description	Il vous vend des caisses de <i>Ground Wyvern Horn</i> pour 7'500gp et vous achète des <i>Credit Vouchers</i> pour 7'300gp..
Habitant	<i>Cagnor</i>

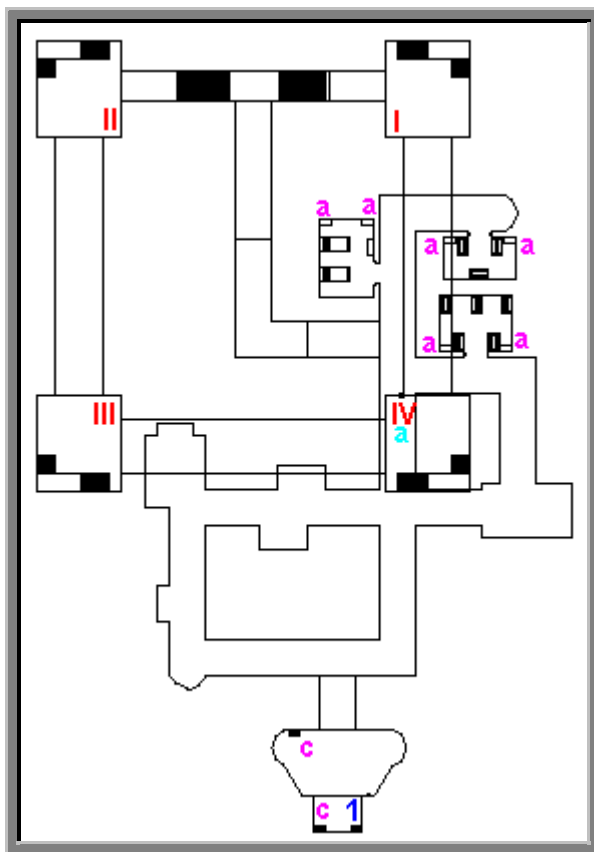
Les Points d'Intérêts

a	Coffre
Description	Un simple coffre piégé.

Barbarian Fortress



C'est un donjon par-dessus le marché. L'extérieur se présente comme suit : Tous les **x** représentent des barils, chaque baril contient un liquide qui monte l'une de vos caractéristiques, et des chaudrons qui montent l'une de vos résistances (pour les détails voir *Potions et Liquides*). Les **f** représentent des feux de camps, chaque feu vous donnant un certain nombre de rations de nourriture. Chaque **u** est un fer à cheval. Chaque fer vous donne +2 points de développement. Enfin chaque **c** est un coffre piégé. Les entrées dans le fort sont désignées par les nombres **1** à **4** et donnent respectivement dans le donjon sur les entrées **I** à **IV**. En **a** vous avez une caisse sur la pile qui contient un **artefact**.



Monstres Ogre (Ogre Brawler, Ogre Warrior et Ogre Warleader), Orge Mage (Orge Mage Apprentice, Ogre Warrior, Orge Magi et Orge Mage), Mercenary (Soldier of Fortune, Mercenary et Mercenary Capitain)

Quêtes *Alliance des Dragons et Alliance des Dragons Hunters.*

Statistiques Mise à zéro : 2 ans, pièges : 5, trésors : 5, Rencontre : 20% {20%, 50%, 30% }.

Vous devez activer le levier en **a** pour aller à la cave (c'est à l'étage). Les **a** représentent des armoires, piégées comme il se doit. Chaque **c** est un coffre piégé. L'œuf de dragon pour les quêtes d'alliance se trouve en **1**.

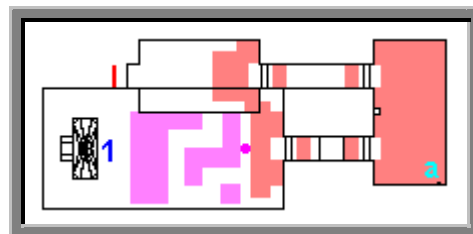
Les Habitations & Constructions

1	Maison	Description	Vous donne la quête. Après la quête il devient un PNJ. C'est un Minotaure de niveau 15.
		Habitant	<i>Thanys</i>
		Quête	<i>The Rescue</i>
2	Maison	Description	Vous donne son accord pour l'alliance et vous permet d'accéder au reste des échopes et maisons du Lair.
		Habitant	<i>Masul</i>
		Quête	<i>Alliance des Minotaures.</i>
3	Magasin – Linked Mail	Description	Armures à acheter. Vous pouvez apprendre les compétences des Cottes de Mailles et Plaques pour 1'000gp.
		Habitant	<i>Delios the Armorsmith</i>
		Ouverture	6am – 6pm
		Information	Renouvellement de la marchandise tous les 28 jours.
4	Magasin – Ayzar's Axes	Description	Armes à acheter. Vous pouvez y apprendre les compétences de la dague, de la Lance, du Bâton et de la Hache pour 1'000gp.
		Habitant	<i>Ayzar the Blacksmith</i>
		Ouverture	6am – 6pm
		Information	Renouvellement de la marchandise tous les 28 jours.
5	Magasin – Amulets of Power	Description	Apprenez les compétences de l'Identification et de la Réparation pour 750gp.
		Habitant	<i>Thurl the Magicien</i>
		Ouverture	6am – 6pm
		Information	Renouvellement de la marchandise tous les 28 jours.
6	Magasin – Guild of Mind	Description	Vous pouvez-y acheter tous les sorts cléricaux jusqu'au niveau expert. Vous pouvez apprendre la compétence de la Méditation et des magies cléricales pour 1'000gp.
		Habitant	<i>Didos the Scribe</i>
		Information	Renouvellement de la marchandise tous les 28 jours.
7	Maison – Grand Maître Perception	Description	La truffe d'or est pour vous avec 6'000gp.
		Habitant	<i>Balan Suretail</i>
8	Maison	Description	C'est un PNJ. Ce Minotaure est de niveau 30.
		Habitant	<i>Rionel</i>
9	Maison	Description	Maison sous l'eau.
10	Maison	Description	Maison sous l'eau.
11	Maison	Description	Il vous cause de la porte du le plan de l'eau.
		Habitant	<i>Ferris</i>
12	Maison	Description	C'est un PNJ. C'est le plus balaise des Minotaures, il est de niveau 50.
		Habitant	<i>Ulbrecht</i>
13	Maison – Grand Maître Hache	Description	Même le roi des nains va vous envier si vous lui payez 8'000gp.

Habitant	<i>Garic Senjac</i>
14 Magasin – Perius’ Powder	
Description	Quelques objets à acheter ? Vous pouvez apprendre les compétences de l’Identification de Monstres et de l’Alchimie pour 750gp.
Habitant	<i>Perius the Alchemist</i>
Ouverture	6am – 6pm
Information	Renouvellement de la marchandise tous les 14 jours.
15 Maison – Maître Air	
Description	Pour 4’000gp vous êtes un maître dans la magie de l’air.
Habitant	<i>Hollis Stormeye</i>
16 Maison	
Description	Promotion de vos Minotaures.
Habitant	<i>Tessalar</i>
Quête	<i>Minotaur Lord.</i>
17 Temple – The Shaman	
Description	Faites un don ou faites vous soigner par le prêtre du coin. Vous pouvez apprendre les compétences du marchandage et régénération pour 750gp. Lorsque vous faites un don, le prêtre vous lance un sort (aléatoire).
Habitant	<i>Wyx the Healer</i>
Ouverture	1am – 12pm
18 Maison – Maître Esprit	
Description	Pour 4’000gp vous êtes un maître dans la magie de l’Esprit.
Habitant	<i>Barbara Lotts</i>
19 Maison – Maître Cuir	
Description	Pour 3’000gp vous êtes un maître pour porter des armures de cuir.
Habitant	<i>Shamus Hollyfield</i>
20 Banque – Guild House of Finance	
Description	Plus sûr peut pas trouver. Ils sont balaises les gardes
Habitant	<i>Ignus the Banker</i>
Ouverture	6am – 6pm
21 Centre d’entraînement – Balthazar Academy	
Description	Le centre d’entraînement pour faire monter le niveau de votre héros. Vous pouvez apprendre les compétences de l’Armsmaster et de la Musculation pour 750gp.
Information	Niveau maximum : 200
Habitant	<i>Gierd the Instructor</i>
Ouverture	6am – 6pm

Les Donjons

Church of Eep



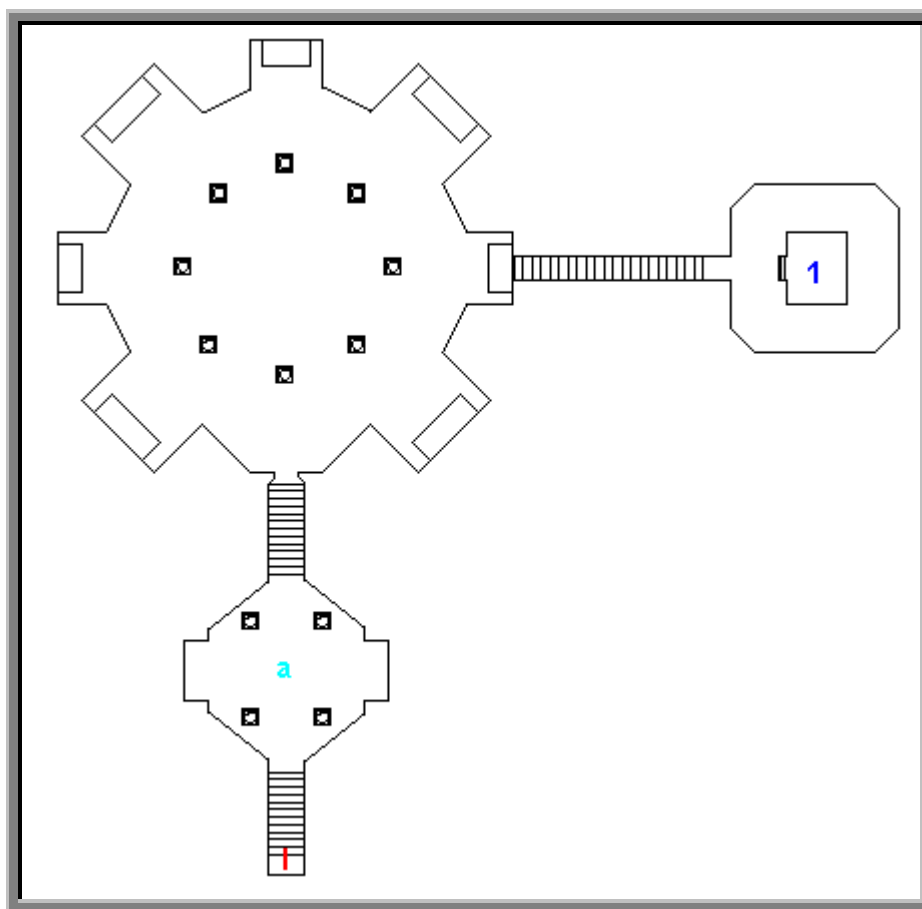
Monstres	Animalist (Animalist, Sphapeshifter et Lycantrope), Ratman (Ratman, Wererat et Greater Wererat), Rat (Bestial Animalist, Bestial Shapeshifter et Bestial Lycantrope)
Quête	<i>Les Fromages</i>
Statistiques	Mise à zéro : 2 ans, pièges : 4, trésors : 2, Rencontre : 10% {34%, 33%, 33% }.

A l'entrée en **I** vous devez taper. C'est un donjon vraiment chiant ! Les zones **rouges** ne sont pas des pièges mais des zones qui ferme la porte devant vous lorsque vous marchez dessus. Irritant quoi ! Vous devez sauter par-dessus ces zones pour éviter que les portes ne se ferment. En **a** vous avez un bouton pour déplacer la caisse qui se trouve au centre de la pièce. Montez ensuite sur le coffre pour ouvrir les portes pour sortir. Sautez devant la porte que vous voulez. Les zones **magentas** vous téléportent sur le **point** chaque fois que vous marcher dessus. Le coffre en **1** contient l'objet tant convoité : le "Ball of Dunduck".

Astuce : Ayez au moins un personnage avec un niveau **16** de base, **8** expert ou **7** maître dans la compétence de la Perception.

Note : Vous ne pouvez pas faire usage de sort de lévitation des vampires dans ce donjon. Vous devrez trouver autre chose.

The Crypte of Korbu



Monstres Efreeti (Efreeti Soldier, Efreeti Knight et Efreeti Lord), Naga (Naga, Naga Warrior et Naga Queen)

Quête *Nosferatus*

Statistiques Mise à zéro : 2 ans, pièges : 7, trésors : 4, Rencontre : 10% {50%, 50%, 0% }.

Des Efreetis vous frittent la gueule à l'entrée en **I**. La salle **a** est piégée à mort. Enfin en **1** se trouve le sarcophage de *Korbu*.